

## ITALIANO

### LIBRO ARANCIONE

- Esegui pagg. 73 e 74.
- LEGGI ATTENTAMENTE I **BOX IN VERDE !!!!**
- ESEGUI CON MOLTA ATTENZIONE L'ES. N°1 DI OGNI PAGINA, **CERCANDO DI NON FARE ERRORI !!**

### LIBRO VERDE

- Leggi ed esegui l'esercizio.
- Sul quaderno riscrivi le frasi nell'ordine corretto.
- Rileggi di seguito tutte le frasi, avrai ottenuto un piccolo **RIASSUNTO**, cioè avrai riscritto in **breve** la storia.

**CERCA DI LEGGERE UN PO' OGNI GIORNO !!!!**

**RICORDATI** che leggere serve per imparare cose nuove, imparare a scrivere bene e a “viaggiare” con la fantasia...

## TRASFORMA DAL SINGOLARE AL PLURALE

l'università →

il bicchiere →

il foglio →

il film →

l'augurio →

la lampada →

lo spazio →

il dentista →

la crisi →

la radio →

la bibita →

la carta →

l'errore →

lo studio →

la partita →

# La punteggiatura

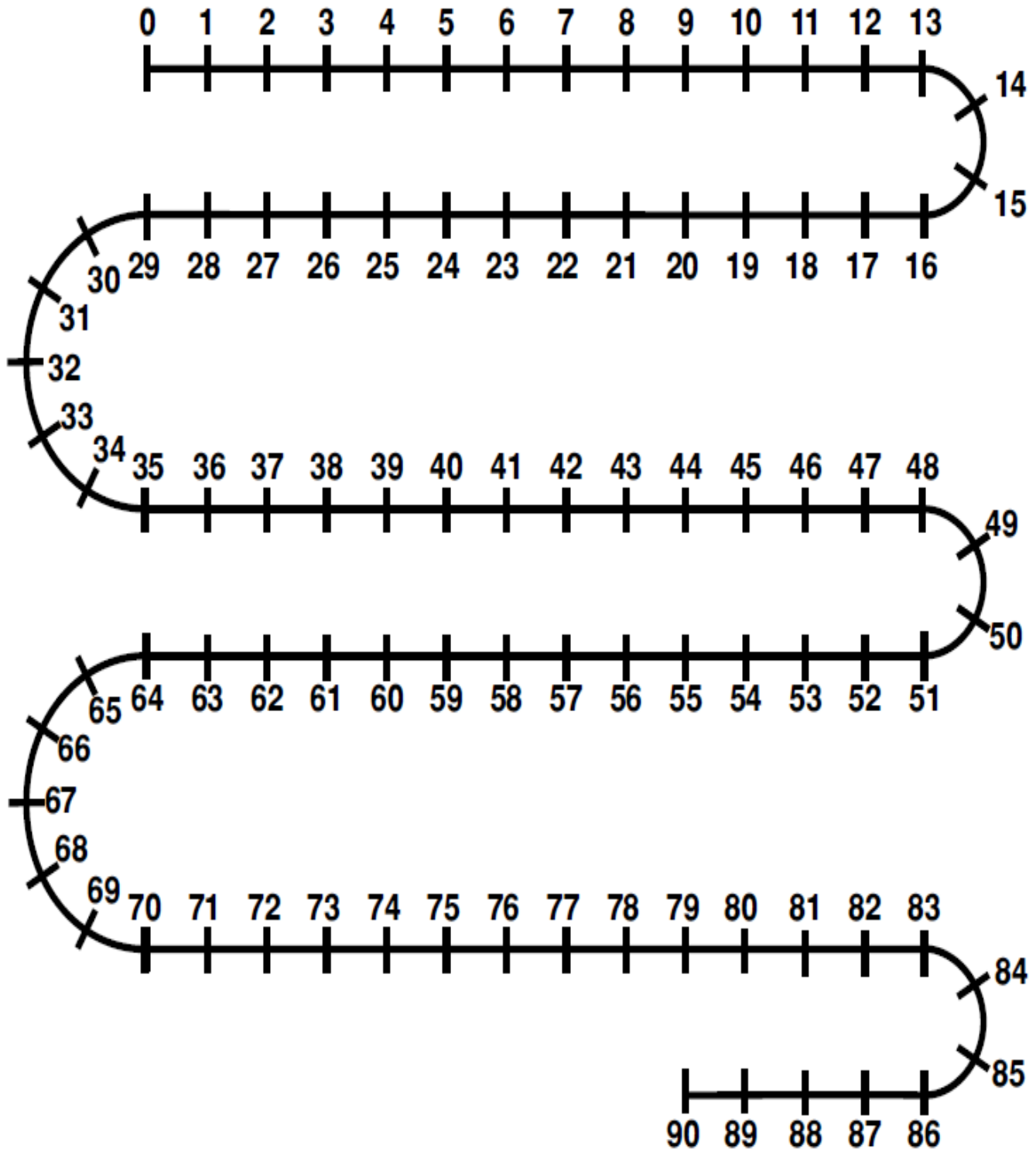
• **Inserisci il punto esclamativo o il punto interrogativo dove occorre.**

- È stata un'impresa raggiungere la cima della montagna
- Ti sei ricordato di comprare la frutta
- Ho perso il treno Ed ora chi mi accompagna
- Hai già mangiato le patatine, il panino e la torta. Non esagerare
- Un tuono fortissimo Hai avuto paura
- Cosa è successo Ho vinto un premio
- Che bellissimo regalo Sono proprio felice
- Smettila di urlare Non credi di esagerare
- Che ne dici di un giro in bicicletta Bellissima idea
- Vieni subito qui Non voglio ripeterlo Hai capito
- Credi che Luca verrà alla mia festa
- Abbiamo vinto Mangiamo insieme per festeggiare
- Ho incontrato Piero e gli ho chiesto: "Come va " e lui mi ha risposto: "Bene ".
- Che giornata La prossima volta vuoi venire anche tu
- Come ti chiami E quanti anni hai

• **Obiettivo didattico:** conoscere ed utilizzare correttamente i segni di punteggiatura.

## Impariamo a memoria la tabellina del 9

Salta di 9 sulla linea dei numeri, cerchia i numeri e trascrivili sotto.



\_\_\_\_\_

## Completa

$9 \times 0 =$

$9 \times 1 =$

$9 \times 2 =$

$9 \times 3 =$


$9 \times 4 =$

$9 \times 5 =$

$9 \times 8 =$

$9 \times 9 =$

$9 \times 10 =$



Ricorda : la tabellina del 9 è facile, basta sempre aggiungere 10 e togliere 1.

## Componi con i colori i numeri e prova a leggerli a voce alta

$1h, 3da, 7u = 137$

$1h, 9da, 6u =$

$1h, 1u =$

$3u, 1h, 1da =$

$1h, 2da, 14u =$

$2h =$

$6da, 9u =$

$1h, 2u =$

$7da, 10u =$

$9da, 1h, 2u =$

$1h, 3da =$

$10da =$

$1h, 4da, 7u =$

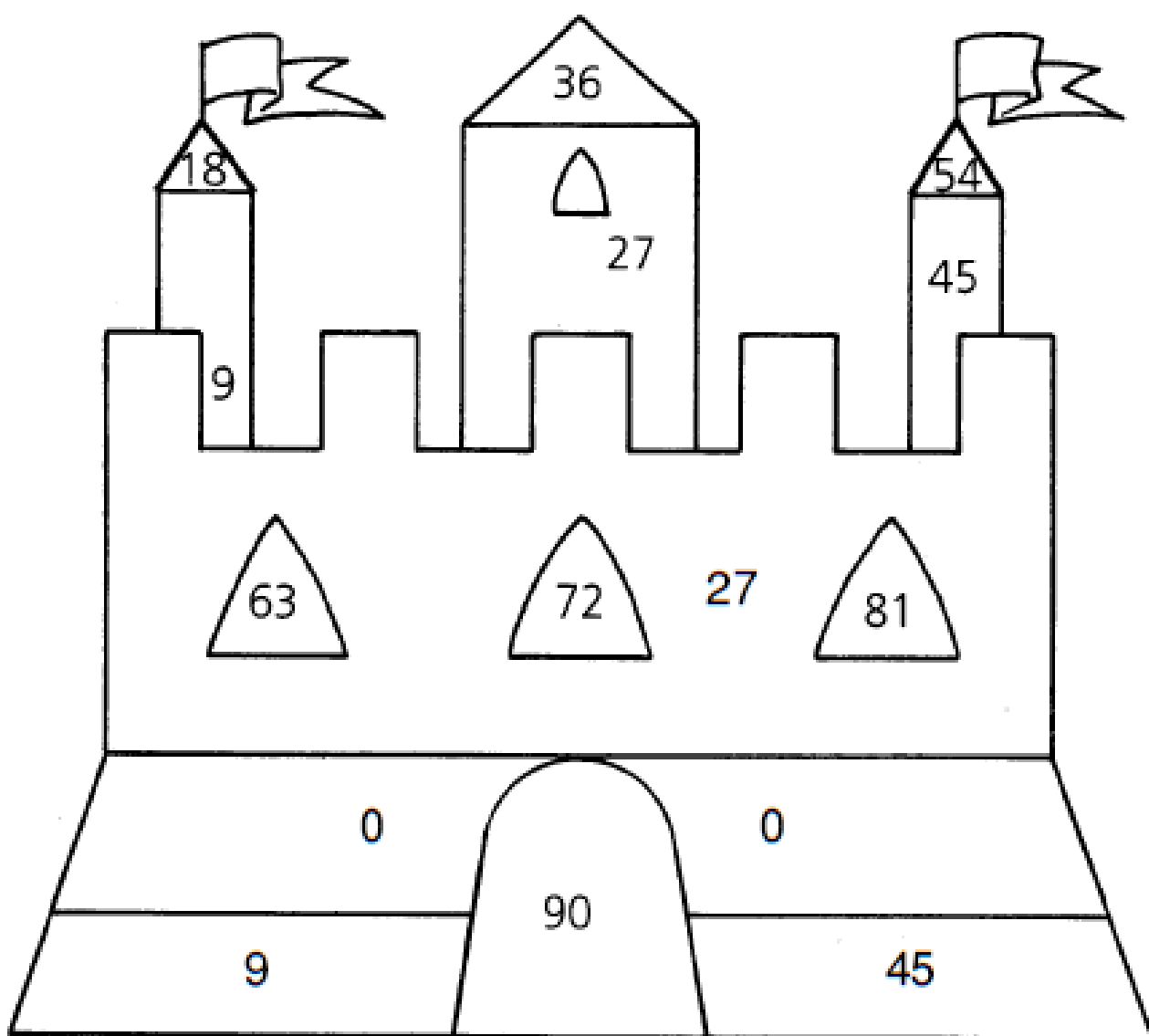
$10da, 10u =$

## Colora secondo le indicazioni

$9 \times 7 =$  /  $9 \times 8 =$  /  $9 \times 9 =$  AZZURRO     $9 \times 2 =$  /  $9 \times 4 =$  /  $9 \times 6 =$  ROSSO

$9 \times 1 =$  /  $9 \times 3 =$  /  $9 \times 5 =$  MARRONE     $9 \times 0 =$  ARANCIONE

$9 \times 10 =$  ROSSO SCURO



Se vuoi, ritaglia il castello, incollalo sul quaderno e disegnagli intorno un giardino con i gattini della strega Pasticcia( bastano due o tre gattini) .





## Esercitiamoci ancora con la scomposizione e composizione dei numeri

Ricorda: 100 unità = 10 decine = 1 centinaio

### Scomposizione di numeri

$$126 = 1 \text{ h} + 2 \text{ da} + 6 \text{ u}$$

$$120 = \dots \text{ h} + \dots \text{ da} + \dots \text{ u}$$

$$140 = \dots \text{ h} + \dots \text{ da} + \dots \text{ u}$$

$$137 = \dots \text{ h} + \dots \text{ da} + \dots \text{ u}$$

$$169 = \dots \text{ h} + \dots \text{ da} + \dots \text{ u}$$

$$124 = \dots \text{ h} + \dots \text{ da} + \dots \text{ u}$$

$$178 = \dots \text{ h} + \dots \text{ da} + \dots \text{ u}$$

$$191 = \dots \text{ h} + \dots \text{ da} + \dots \text{ u}$$

$$186 = \dots \text{ h} + \dots \text{ da} + \dots \text{ u}$$

$$157 = \dots \text{ h} + \dots \text{ da} + \dots \text{ u}$$

$$103 = \dots \text{ h} + \dots \text{ da} + \dots \text{ u}$$

$$150 = \dots \text{ h} + \dots \text{ da} + \dots \text{ u}$$

### Composizione di numeri

$$1 \text{ h} + 3 \text{ da} + 2 \text{ u} = 132$$

$$1 \text{ h} + 2 \text{ da} + 4 \text{ u} = \dots\dots\dots$$

$$1 \text{ h} + 4 \text{ da} + 3 \text{ u} = \dots\dots\dots$$

$$1 \text{ h} + 6 \text{ da} + 5 \text{ u} = \dots\dots\dots$$

$$1 \text{ h} + 3 \text{ da} + 9 \text{ u} = \dots\dots\dots$$

$$1 \text{ h} + 1 \text{ da} + 1 \text{ u} = \dots\dots\dots$$

$$1 \text{ h} + 5 \text{ da} + 7 \text{ u} = \dots\dots\dots$$

$$1 \text{ h} + 9 \text{ da} + 8 \text{ u} = \dots\dots\dots$$

$$1 \text{ h} + 7 \text{ da} + 3 \text{ u} = \dots\dots\dots$$

$$1 \text{ h} + 8 \text{ da} + 9 \text{ u} = \dots\dots\dots$$

### Scrivi i numeri corrispondenti

Un centinaio e quattro unità .....

Un centinaio e cinque decine .....

Un centinaio e trentadue unità .....

Un centinaio e tre decine .....

Un centinaio e otto unità .....

Un centinaio e quarantasei unità .....

Un centinaio e ottantasei unità .....

Un centinaio e sei unità .....

Cari bambini , siete stati bravi con le gare di tabelline.

Dovete diventare ancora più veloci, perciò ripassate ancora le tabelline imparate fino ad ora (2 – 3 – 4 – 5 – 6 – 7 – 8 ).

Provate ad imparare la tabellina del 9, è facile, tenete a mente il trucchetto.

Completate pag.20 del libro blu ( tabellina del 9) e pag. 50 del libro giallo.

Ho inserito la scheda delle addizioni in colonna con le centinaia , la faremo insieme quando ci vediamo.

Vi sarete già accorti che non cambia molto a come eravamo abituati, c'è solo un inquilino in più nel condominio : il centinaio.

Ovviamente, come i suoi vicini, anche il signor CENTINAIO ama stare a casa sua e guai se qualcuno invade il suo spazio.

Ognuno cerca di stare sempre a casa sua senza dar fastidio a nessuno.

Quando qualcuno però ha bisogno di aiuto...sono sempre pronti a intervenire su gentile richiesta 😊 “...toc ..toc.. mi presti una ...”

Ciao ! Buon lavoro !



RIPORTO    RIPORTO

|   |    |   |
|---|----|---|
| h | da | u |
|   |    |   |
|   |    |   |
|   |    |   |

+  
=

RIPORTO    RIPORTO

|   |    |   |
|---|----|---|
| h | da | u |
|   |    |   |
|   |    |   |
|   |    |   |

+  
=

RIPORTO    RIPORTO

|   |    |   |
|---|----|---|
| h | da | u |
|   |    |   |
|   |    |   |
|   |    |   |

+  
=

RIPORTO    RIPORTO

|   |    |   |
|---|----|---|
| h | da | u |
|   |    |   |
|   |    |   |
|   |    |   |

+  
=

RIPORTO    RIPORTO

|   |    |   |
|---|----|---|
| h | da | u |
|   |    |   |
|   |    |   |
|   |    |   |

+  
=

RIPORTO    RIPORTO

|   |    |   |
|---|----|---|
| h | da | u |
|   |    |   |
|   |    |   |
|   |    |   |

+  
=

RIPORTO    RIPORTO

|   |    |   |
|---|----|---|
| h | da | u |
|   |    |   |
|   |    |   |
|   |    |   |

+  
=

RIPORTO    RIPORTO

|   |    |   |
|---|----|---|
| h | da | u |
|   |    |   |
|   |    |   |
|   |    |   |

+  
=

RIPORTO    RIPORTO

|   |    |   |
|---|----|---|
| h | da | u |
|   |    |   |
|   |    |   |
|   |    |   |

+  
=